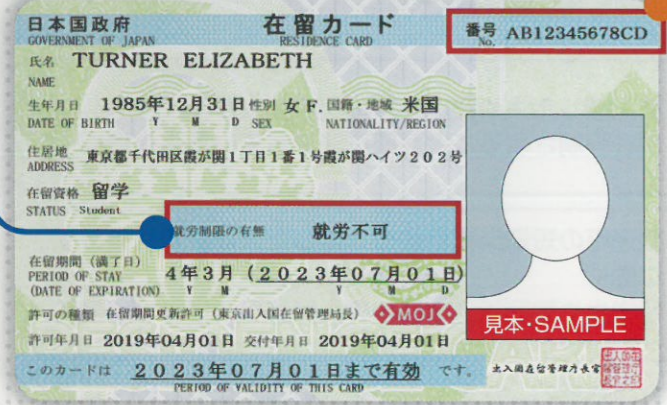


ポイント 1 在留カード表面の「就労制限の有無」欄を確認してください。

「就労不可」の記載がある場合→原則雇用はできませんが、ポイント2を確認してください。
 ※一部就労制限がある場合→制限内容を確認してください。次のいずれかの記載があります。

①「在留資格に基づく就労活動のみ可」
 ②「指定書により指定された就労活動のみ可」（在留資格「特定活動」）
 (②については法務大臣が個々に指定した活動等が記載された指定書を確認してください。また、①について、在留資格が「特定技能」の場合は、②と同様に指定書を確認してください。)

※難民認定申請中の人については、有効な在留カードを所持していない場合や在留カードに「就労不可」と表示されている場合は雇うことはできません。
 ※「就労制限なし」の記載がある場合→就労内容に制限はありません。



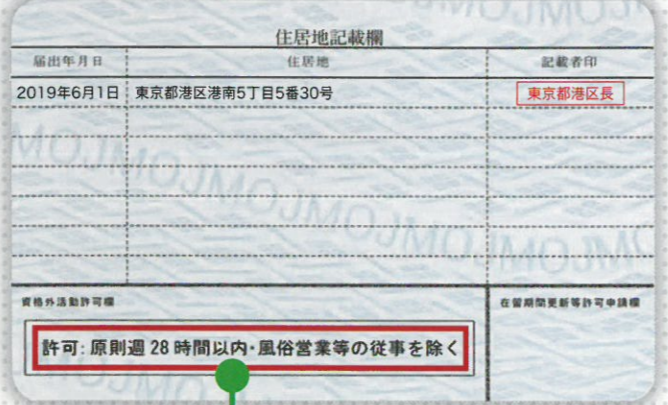
ポイント 2 在留カード等の番号が失効していないか確認することができます。

出入国在留管理庁ホームページ上では、在留カード及び特別永住者証明書（以下「在留カード等」といいます。）の番号の失効情報を確認することができる「在留カード等番号失効情報照会」ページを設置しており、この画面上で在留カード等の番号と有効期間を入力していただくと、当該番号が失効していないかについて確認することができます。

なお、確認結果は、在留カード等の有効性を証明するものではありません。昨今、**実在する在留カード等の番号を悪用した偽変造在留カード等も存在するため**、確認結果にかかわらず、次のページ以降の「在留カード真偽判断4つのポイント」や在留カード等読取アプリケーションをご活用ください。

偽変造が疑われる在留カード等を発見した場合には、最寄りの地方出入国在留管理局にお問合せください。

在留カード等番号失効情報照会ページ <https://lapse-immi.moj.go.jp/>



※ 在留カードを所持していなくても就労できる場合がある方

- 旅券に後日在留カードを交付する旨の記載がある方
 - 「3月」以下の在留期間が付与された方
 - 「外交」「公用」等の在留資格が付与された方
- これらの方については、旅券等で就労できるかどうかを確認してください。
- ※特に、「留学」「研修」「家族滞在」「文化活動」「短期滞在」の在留資格をもって在留している方については、**資格外活動許可を受けていない限り就労できません**のでご注意ください。

ポイント 2 在留カード裏面の「資格外活動許可」欄を確認してください。

ポイント1で「就労不可」又は「在留資格に基づく就労活動のみ可」の方であっても、裏面の「資格外活動許可欄」に次のいずれかの記載がある方は、就労することができます。ただし、就労時間や就労場所に制限があるので注意が必要です。

①「許可（原則週28時間以内・風俗営業等の従事を除く。）」
 (①については、複数のアルバイト先がある場合には、その合計が週28時間以内でなければなりません。)

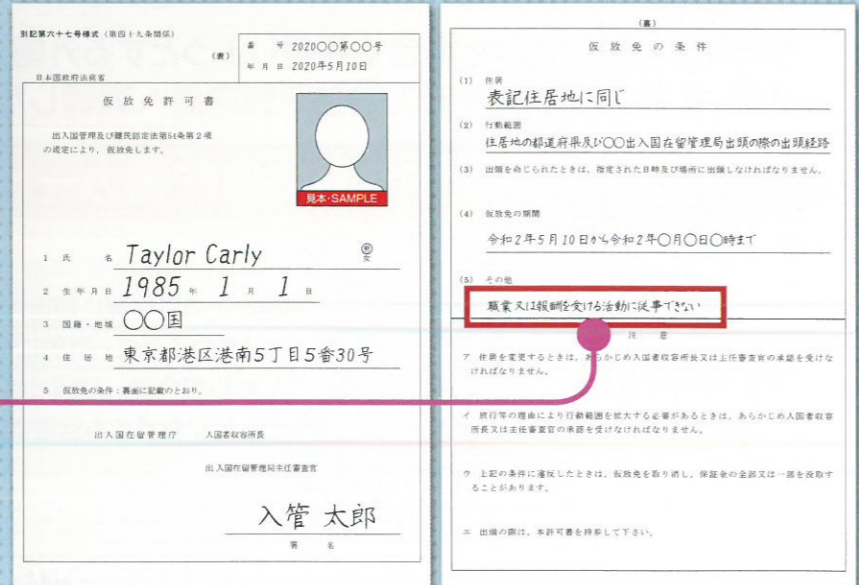
②「許可（「教育」、「技術・人文知識・国際業務」、「技能」に該当する活動・週28時間以内）」
 (②については、地方公共団体等との雇用契約に基づく活動である必要があります。)

③「許可（資格外活動許可書に記載された範囲内の活動）」
 (③については資格外活動許可書を確認してください。)

ポイント 3 ※ 仮放免許可は在留資格ではありません。

仮放免許可書を所持している人は、入管法違反の疑いで出入国在留管理庁による退去強制手続中であるか、既に退去強制されることが決定した人で、いずれも本来であれば入管の収容施設に収容されるべきところ、健康上の理由等、様々な事情により、一時的に収容を解かれている人です。

仮放免許可書の裏面に「職業又は報酬を受ける活動に従事できない」という条件が付されている場合は、就労することができず、許可書にこの条件が記載されていない場合には、在留カードを見ながら、上記のポイント1及び2により、就労可能かどうか、よく確認してください。




在留カード真偽判断4つのポイント
外国人を雇用する際に必ず御確認ください!

ポイント 1 「MOJ」の周囲の絵柄の色の変化を確認

カードを上下方向に傾けると、「MOJ」の文字の周囲の絵柄の色が**グリーンからピンク**に変化します

偽造例 **変化せず**



ポイント 2 顔写真下のホログラムの変化を確認

銀色のホログラムは、見る角度を90°変えると、**文字の白黒が反転**します

偽造例 **変化せず**



ポイント 3 左端の縦型模様の変化を確認

カードを上下方向に傾けると、色が**グリーンからピンク**に変化します

偽造例 **変化せず**

ポイント 4 カード裏面の透かし文字を確認

暗い場所でカードおもて面側から強い光を直に当てて透かして見ると、「**MOJMOJ・・・**」の文字が見えます

偽造例 **見えず**